












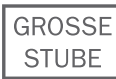


Wohnung	Belegung Personen	Preise/Nacht für 2 Personen	Zuschlag 1 Nacht	Zusatzbett* pro Nacht 1 Pers. 2 Pers.	Kinderbett pro Nacht	Extra Hund	
 Basislager	4-6	230,-	30,-	30,- 45,-	13,-	5,-	
 Bergebude	1-3	80,-/100,-/120,-	30,-	- -	-	5,-	
 Bergfried	2	160,-	30,-	- -	-	5,-	
 Gartenglück	2-4	180,-	30,-	30,- 45,-	13,-	-	
 Gartenzweig	2	150,-	30,-	- -	-	5,-	
Gipfelstürmer	Gipfelstürmer	2-4	260,-	30,-	30,- 45,-	13,-	-
 Hohe Kammer	2	170,-	30,-	- -	-	5,-	
K3	K3	2	140,-	30,-	- -	-	5,-
 Kampnblick	2-4	180,-	30,-	30,- 45,-	13,-	-	
 Liftstube	2-4	180,-	30,-	30,- 45,-	13,-	-	
 Nordwand	2-4	180,-	30,-	30,- 45,-	13,-	-	
sommerloch	Sommerloch	2	170,-	30,-	- -	13,-	5,-
 Straßenfeger	2	150,-	30,-	- -	13,-	5,-	
 Vorderstübchen	2	120,-	30,-	- -	13,-	5,-	
 Winterstube	2	150,-	30,-	- -	13,-	5,-	
 Zaungast	2	150,-	30,-	- -	-	5,-	
 Große Stube	20-25**	280,-					

* Ein komfortables Ausziehsofa bietet zwei weitere Schlafplätze.

** Die Große Stube kann für Veranstaltungen, Workshops, Feste etc. gesondert angemietet werden. Weitere Informationen finden Sie unter dem Punkt Große Stube.

Annulationsbedingungen

Bis 21 Tage vor Mietbeginn ohne Kosten

Bis 14 Tage vor Mietbeginn 50% des Beherbergungspreises

Bis 7 Tage vor Mietbeginn 80% des Beherbergungspreises

Ab 2 Tage vor Mietbeginn 100% des Beherbergungspreises